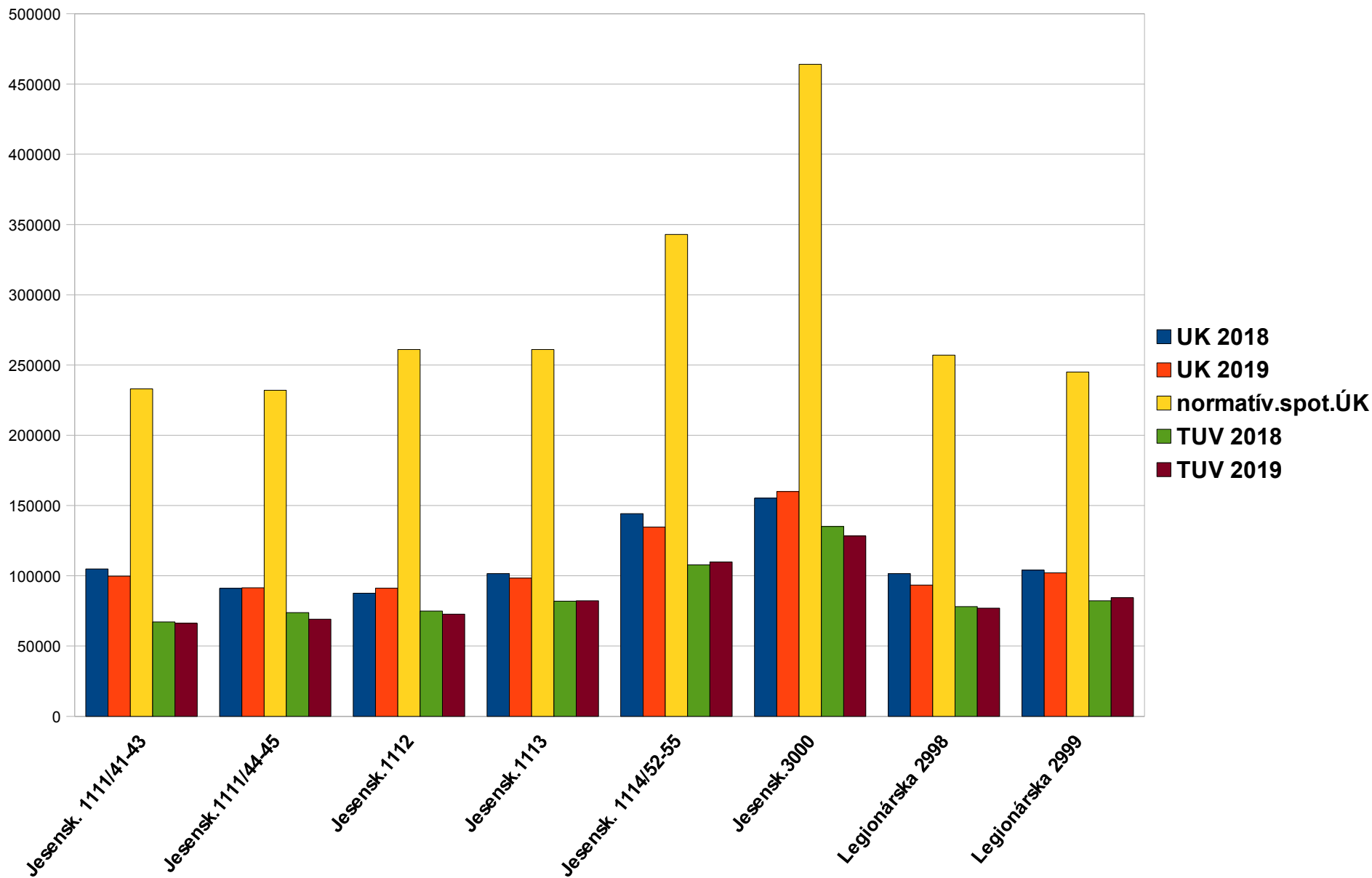
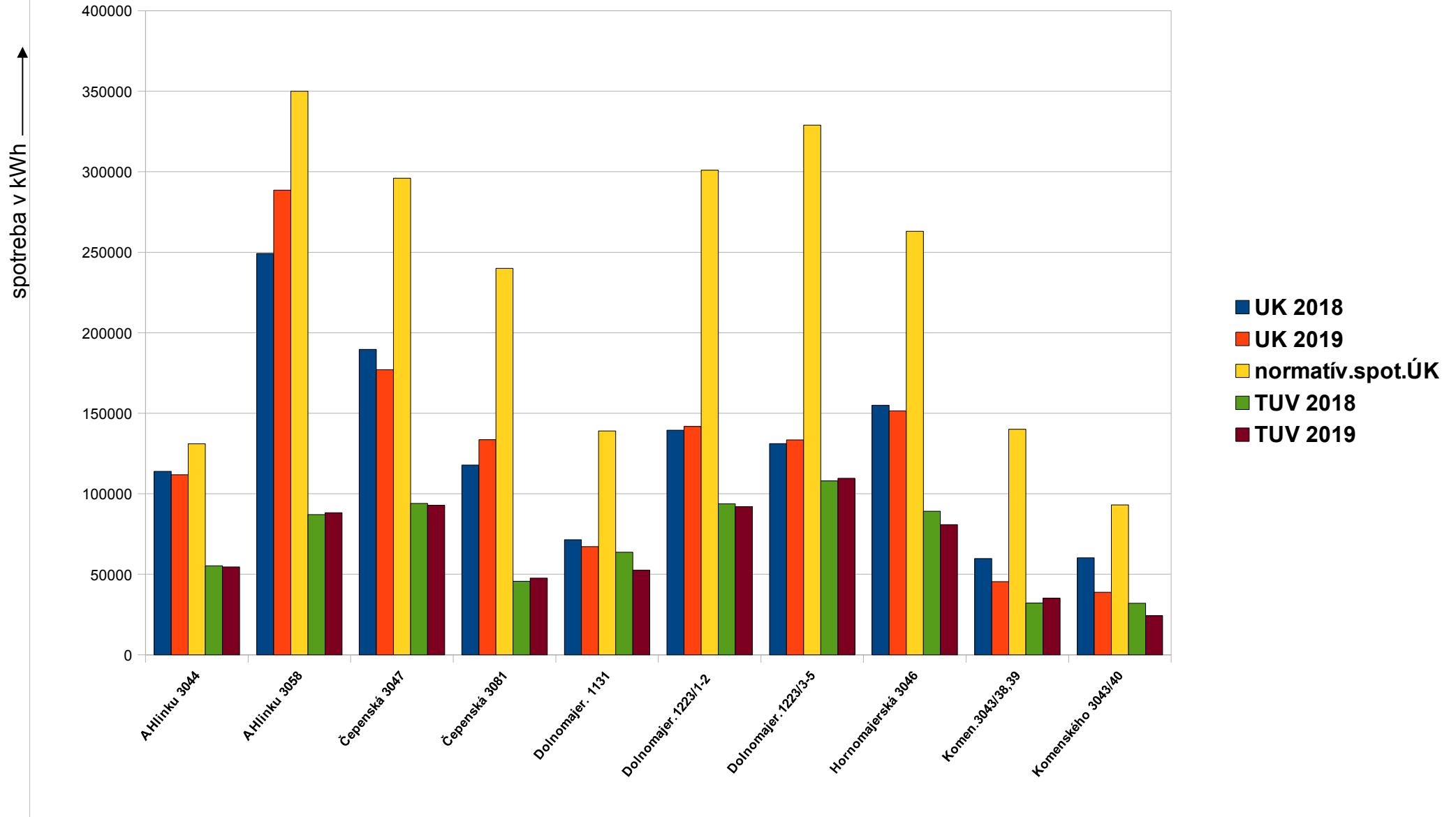
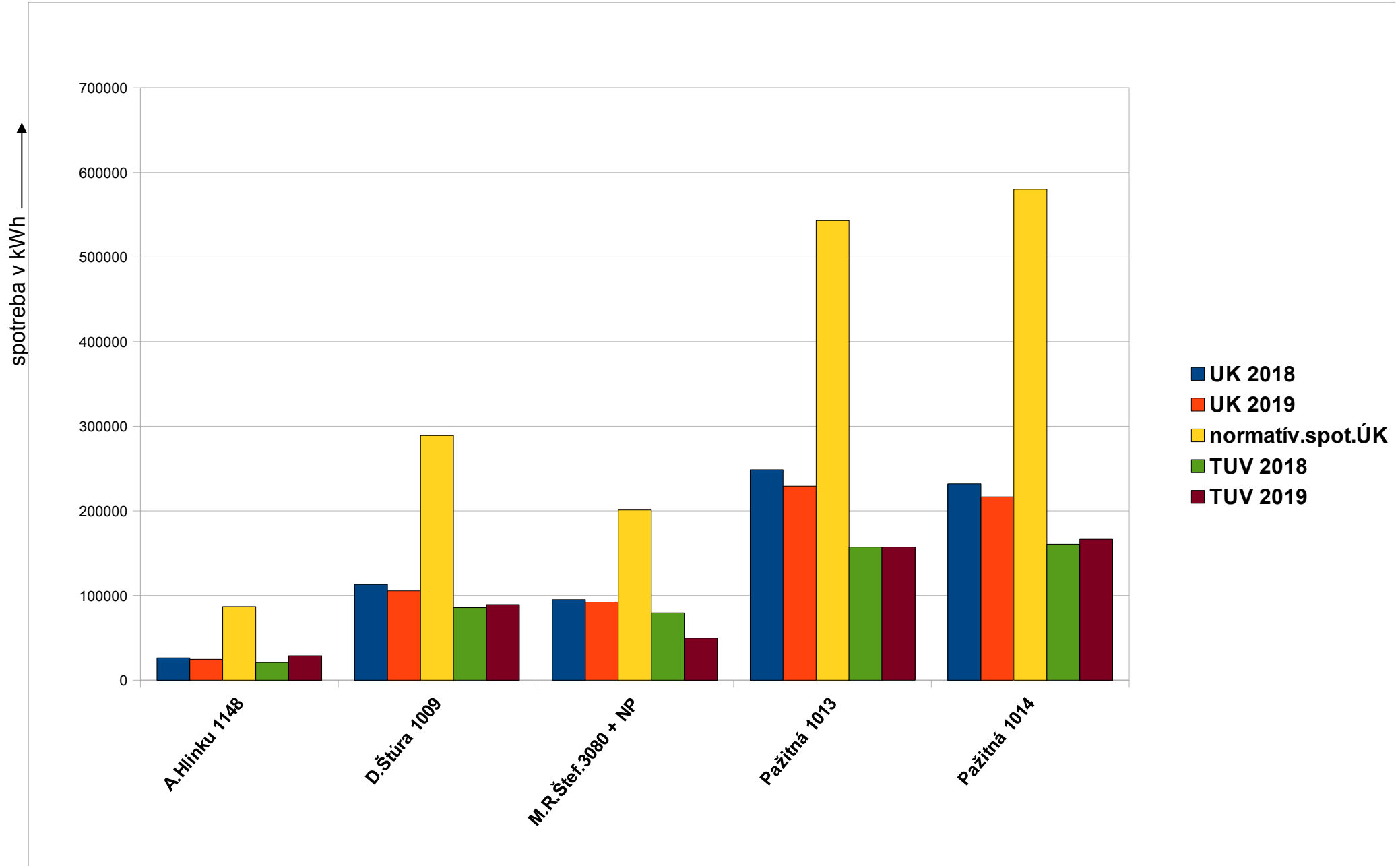
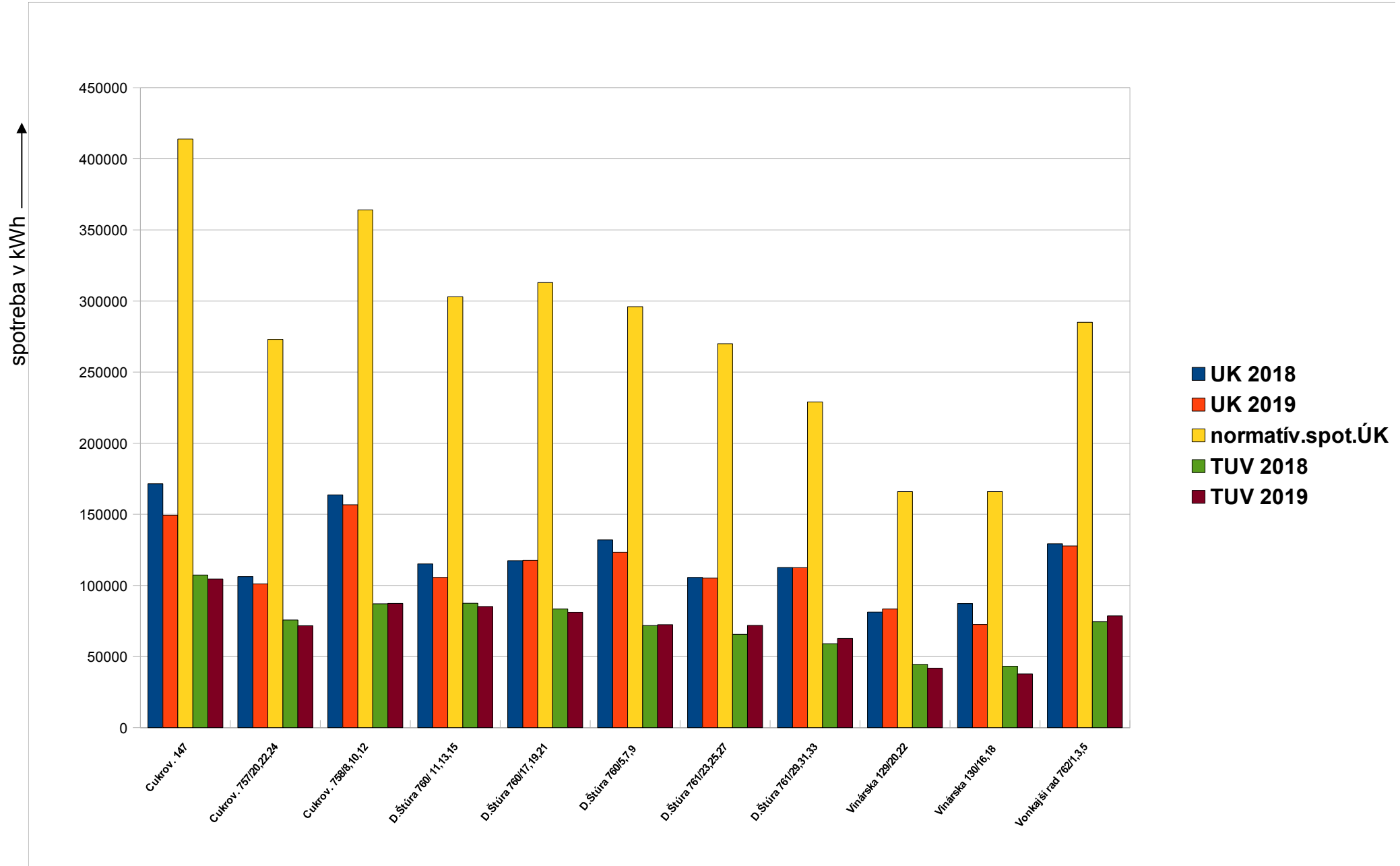


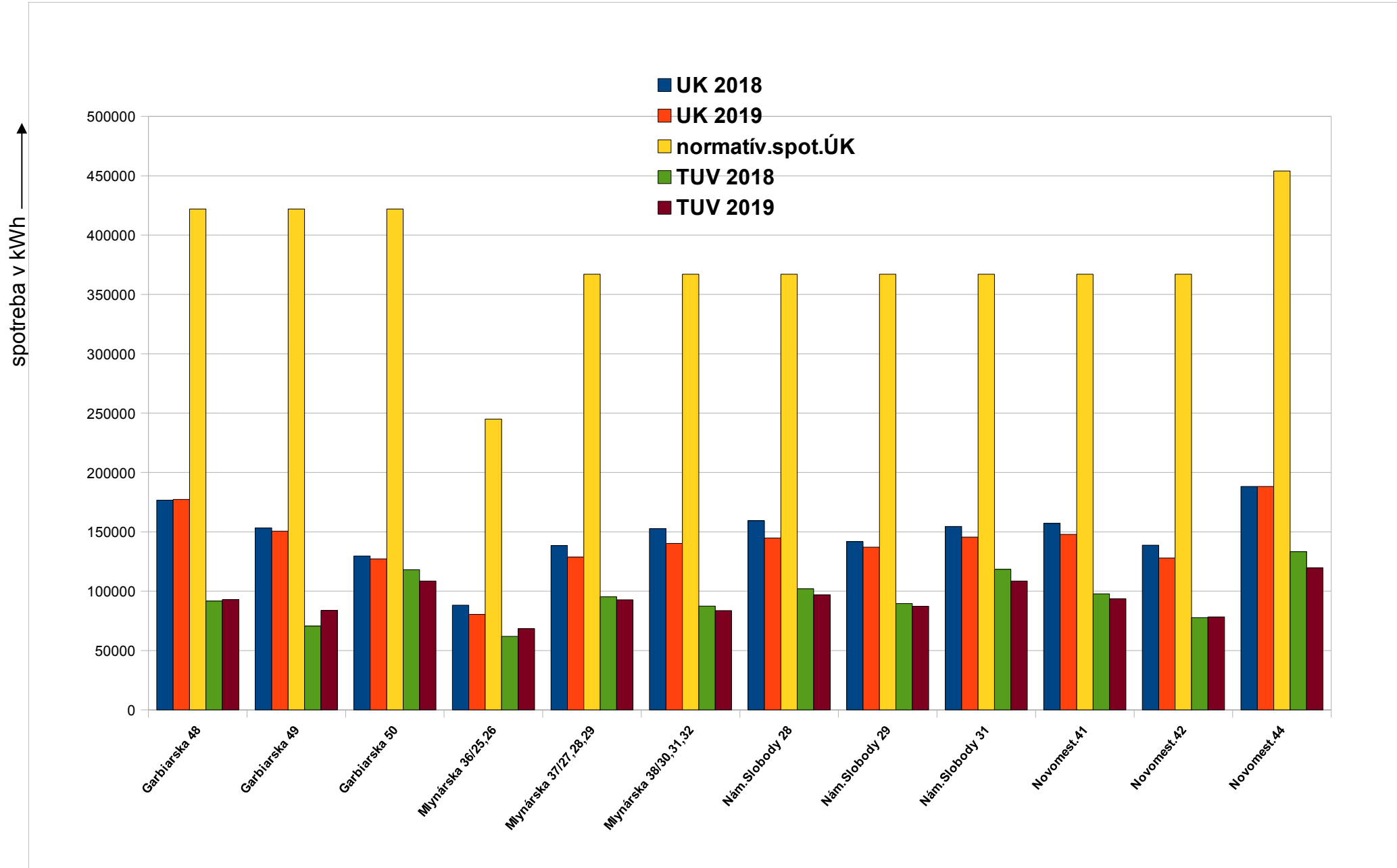
spotreba v kWh

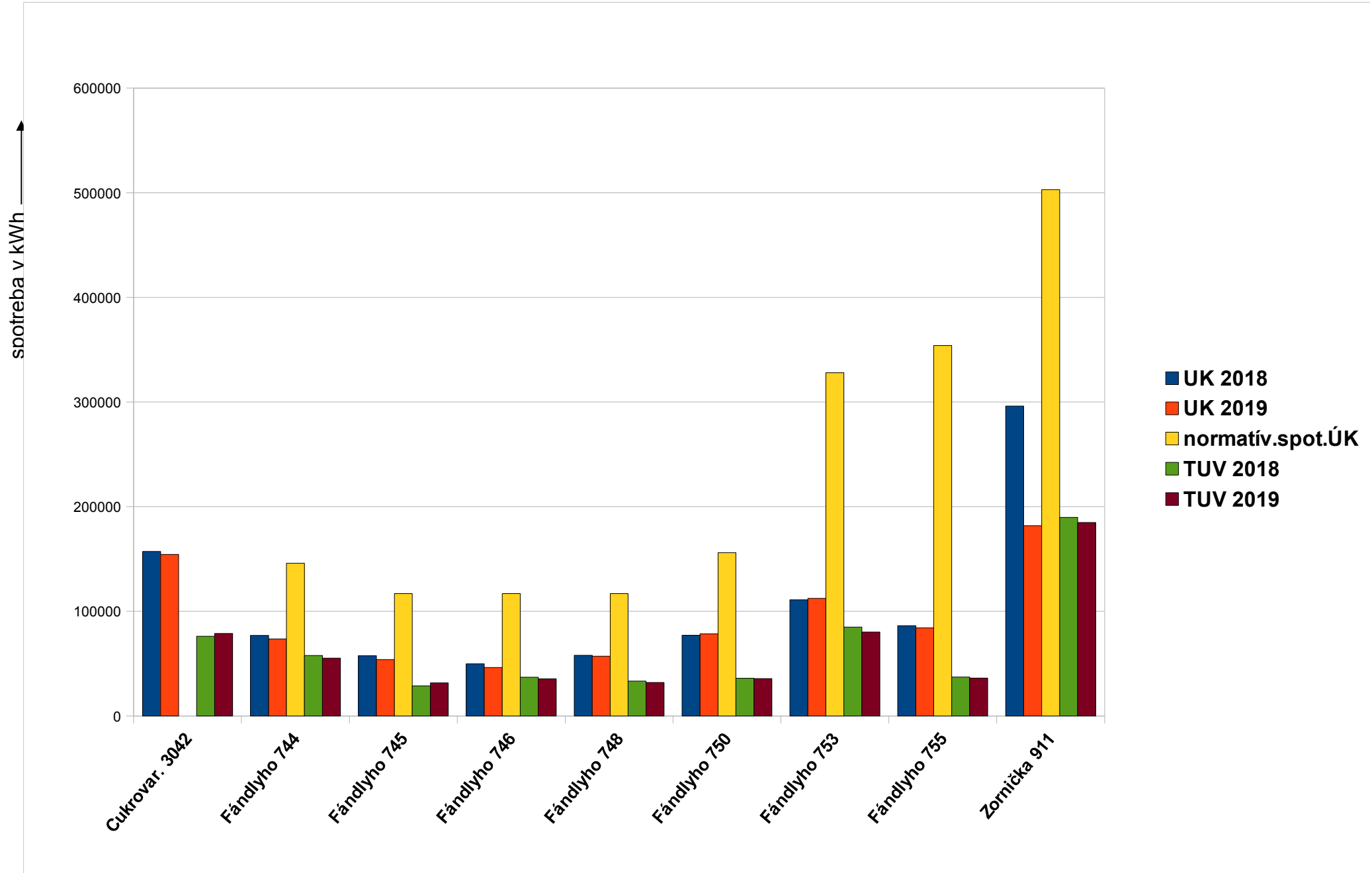












Monitorovanie efektívnosti pri používaní energie, § 11 ods.3, zákona č. 476/ 2008 Z.z.

K1 v kWh	UK 2018	UK 2019	normatívna	TUV 2018	TUV 2019	TUV m ³	kWh/m ³
Jesensk. 1111/41-43	104870	99730	233000	67145	66226	885,85	74,76
Jesensk.1111/44-45	91070	91430	232000	73705	69014	923,15	74,76
Jesensk.1112	87650	91150	261000	74880	72620	982	73,95
Jesensk.1113	101600	98300	261000	81960	82180	1052	78,12
Jesensk. 1114/52-55	144240	134660	343000	107770	109830	1434	76,59
Jesensk.3000	155280	159960	464000	135060	128340	1926	66,64
Legionárska 2998	101550	93450	257000	78100	76900	965	79,69
Legionárska 2999	104050	102150	245000	82270	84430	970	87,04

K2 v kWh	UK 2018	UK 2019	normatívna	TUV 2018	TUV 2019	TUV m ³	kWh/m ³
A.Hlinku 3044	113920	111800	131000	55200	54540	577	94,52
A.Hlinku 3058	249300	288600	350000	87000	88200	1062	83,05
Čepenská 3047	189700	177100	296000	94000	92860	996	93,23
Čepenská 3081	117800	133500	240000	45600	47570	791	60,14
Dolnomajer. 1131	71400	67100	139000	63685	52598	511,251	102,88
Dolnomajer.1223/1-2	139400	141700	301000	93755	92055	942,923	97,63
Dolnomajer.1223/3-5	131100	133400	329000	107945	109545	1122,08	97,63
Hornomajerská 3046	154900	151430	263000	89130	80800	722	111,91
Komen.3043/38,39	59700	45400	140000	32096	35070	481,977	72,76
Komenského 3043/40	60220	38800	93000	31924	24230	313,808	77,21

K3 v kWh	UK 2018	UK 2019	normatívna	TUV 2018	TUV 2019	TUV m ³	kWh/m ³
A.Hlinku 1148	26361	24558	87000	20677	28820	224,176	128,56
D.Štúra 1009	113100	105540	289000	85750	89280	1017	87,79
M.R.Štef.3080 + NP	95170	92170	201000	79567	49602	652,686	76,00
Pažitná 1013	248640	229250	543000	157340	157360	1881	83,66
Pažitná 1014	231960	216550	580000	160630	166490	2010	82,83

K5 v kWh	UK 2018	UK 2019	normatívna	TUV 2018	TUV 2019	TUV m ³	kWh/m ³
Cukrov. 147	171472	149410	414000	107278	104531	1490	70,16
Cukrov. 757/20,22,24	106190	101140	273000	75710	71690	1035	69,27
Cukrov. 758/8,10,12	163750	156742	364000	87080	87360	1242	70,34
D.Štúra 760/ 11,13,15	115120	105630	303000	87540	85260	1465	58,20
D.Štúra 760/17,19,21	117410	117700	313000	83470	81170	1080	75,16
D.Štúra 760/5,7,9	132028	123330	296000	71850	72390	1130	64,06
D.Štúra 761/23,25,27	105710	105140	270000	65600	71960	905	79,51
D.Štúra 761/29,31,33	112590	112510	229000	58970	62670	688	91,09
Vinárska 129/20,22	81330	83420	166000	44470	41780	463,8	90,08
Vinárska 130/16,18	87221	72560	166000	43306	37818	585,1	64,64
Vonkajší rad 762/1,3,5	129330	127740	285000	74490	78660	910	86,44

Organizácie poskytujúce informácie o dostupných opatreniach na zvýšenie efektívnosti pri používaní energie:

Servisné centrum Trnava, Františkánska 5, 917 01 Trnava, trnava@usporyenergie.sk

Techem spol.s.r.o., T.G.Masaryka 1, 940 48 Nové zámky, www.techem.sk

Slovenská inovačná a energetická agentúra, Hurbanova 59, 911 00 Trenčín, www.siea.gov.sk

Monitorovanie efektívnosti pri používaní energie, § 11 ods.3, zákona č. 476/ 2008 Z.z.

K5 v kWh	UK 2018	UK 2019	normatívna	TUV 2018	TUV 2019	TUV m ³	kWh/m ³
Garbiarska 48	176660	177290	422000	91760	92950	1454	63,93
Garbiarska 49	153260	150650	422000	70520	83730	1302	64,31
Garbiarska 50	129640	127230	422000	118100	108470	1526	71,08
Mlynárska 36/25,26	88200	80460	245000	62000	68510	940	72,88
Mlynárska 37/27,28,29	138428	128714	367000	95260	92740	1364	67,99
Mlynárska 38/30,31,32	152760	140260	367000	87420	83600	1281	65,26
Nám.Slobody 28	159380	144870	367000	102030	96820	1267	76,42
Nám.Slobody 29	141760	137050	367000	89510	87220	1464	59,58
Nám.Slobody 31	154490	145610	367000	118420	108530	1496	72,55
Novomest.41	157090	147900	367000	97730	93700	1205	77,76
Novomest.42	138700	127960	367000	77700	78370	1122	69,85
Novomest.44	188180	188250	454000	133240	119680	1894	63,19

K9 v kWh	UK 2018	UK 2019	normatívna	TUV 2018	TUV 2019	TUV m ³	kWh/m ³
Cukrovarská 3042	157160	154410		76199	78746	950	82,89
Fándlyho 744	76950	73610	146000	57740	55250	623	88,68
Fándlyho 745	57600	53920	117000	28810	31540	369	85,47
Fándlyho 746	49880	46250	117000	37020	35440	392	90,41
Fándlyho 748	57890	57080	117000	33370	31890	411	77,59
Fándlyho 750	77110	78500	156000	36010	35730	483	73,98
Fándlyho 753	111030	112370	328000	84890	80150	855	93,74
Fándlyho 755	86180	84150	354000	37150	36110	584	61,83
Zornička 911	296114	181808	503000	189733	184829	1595	115,88

Organizácie poskytujúce informácie o dostupných opatreniach na zvýšenie efektívnosti pri používaní energie:

Servisné centrum Trnava, Františkánska 5, 917 01 Trnava, trnava@usporyenergie.sk

Techem spol.s.r.o., T.G.Masaryka 1, 940 48 Nové zámky, www.techem.sk

Slovenská inovačná a energetická agentúra, Hurbanova 59, 911 00 Trenčín, www.siea.gov.sk