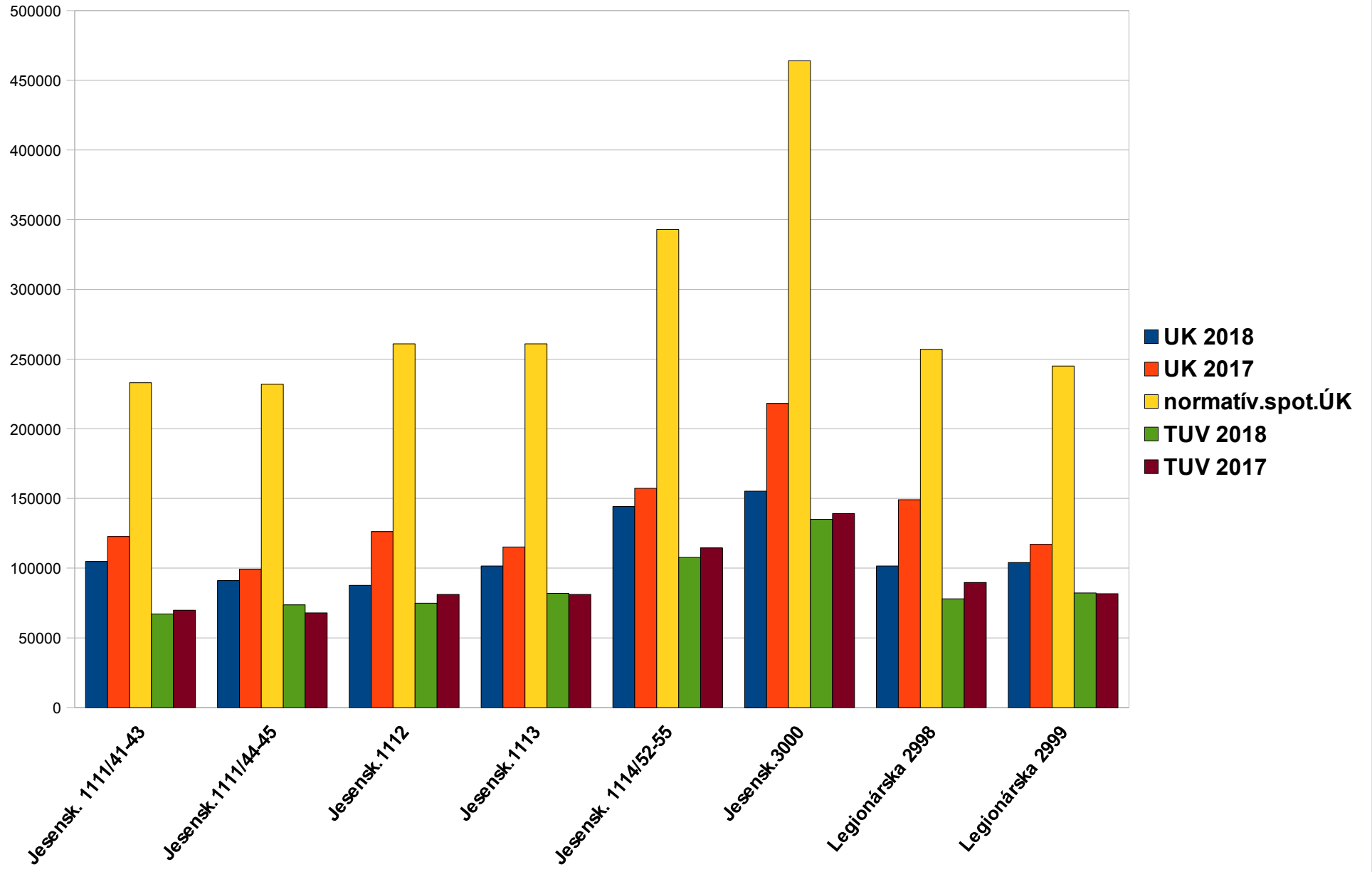
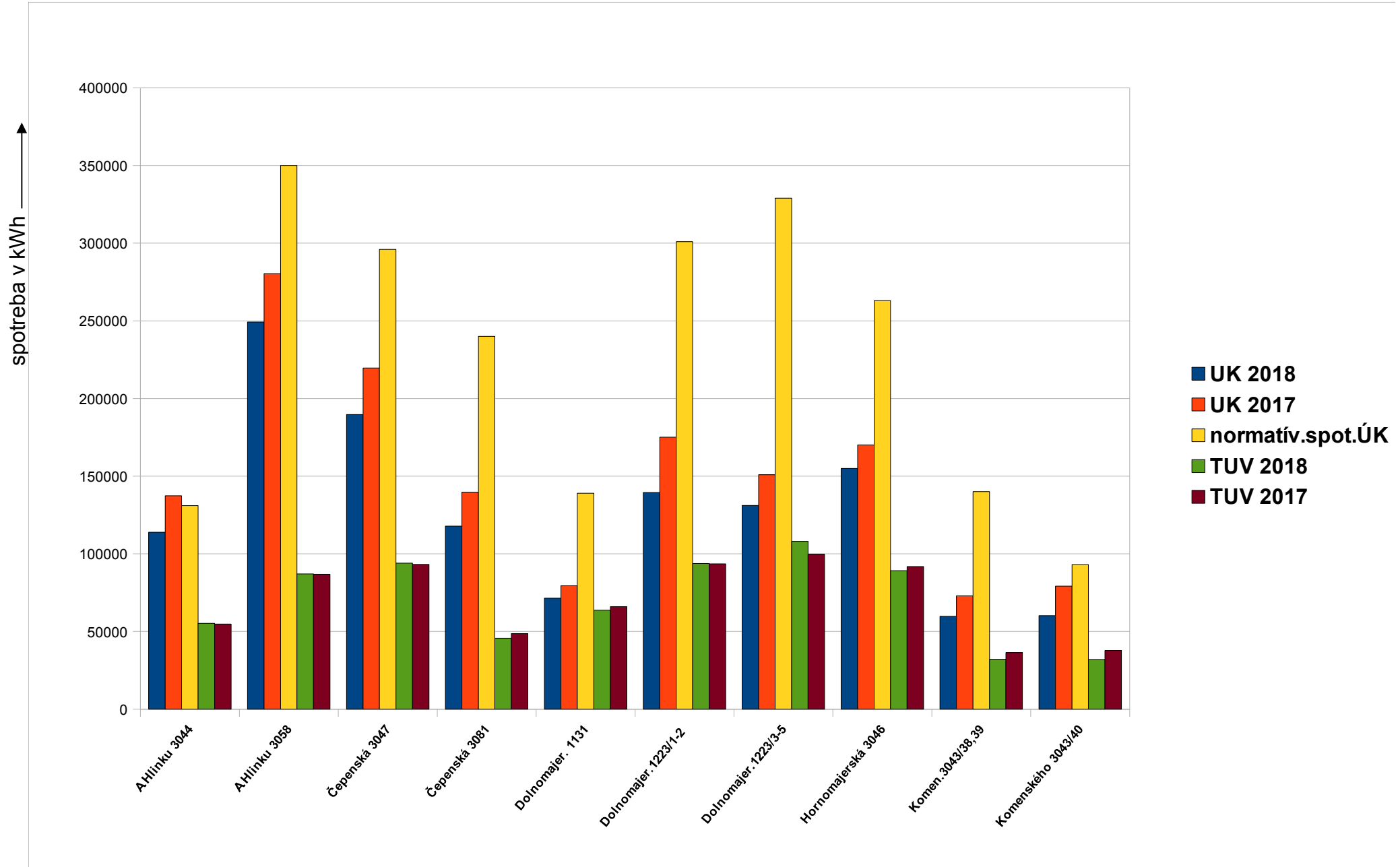
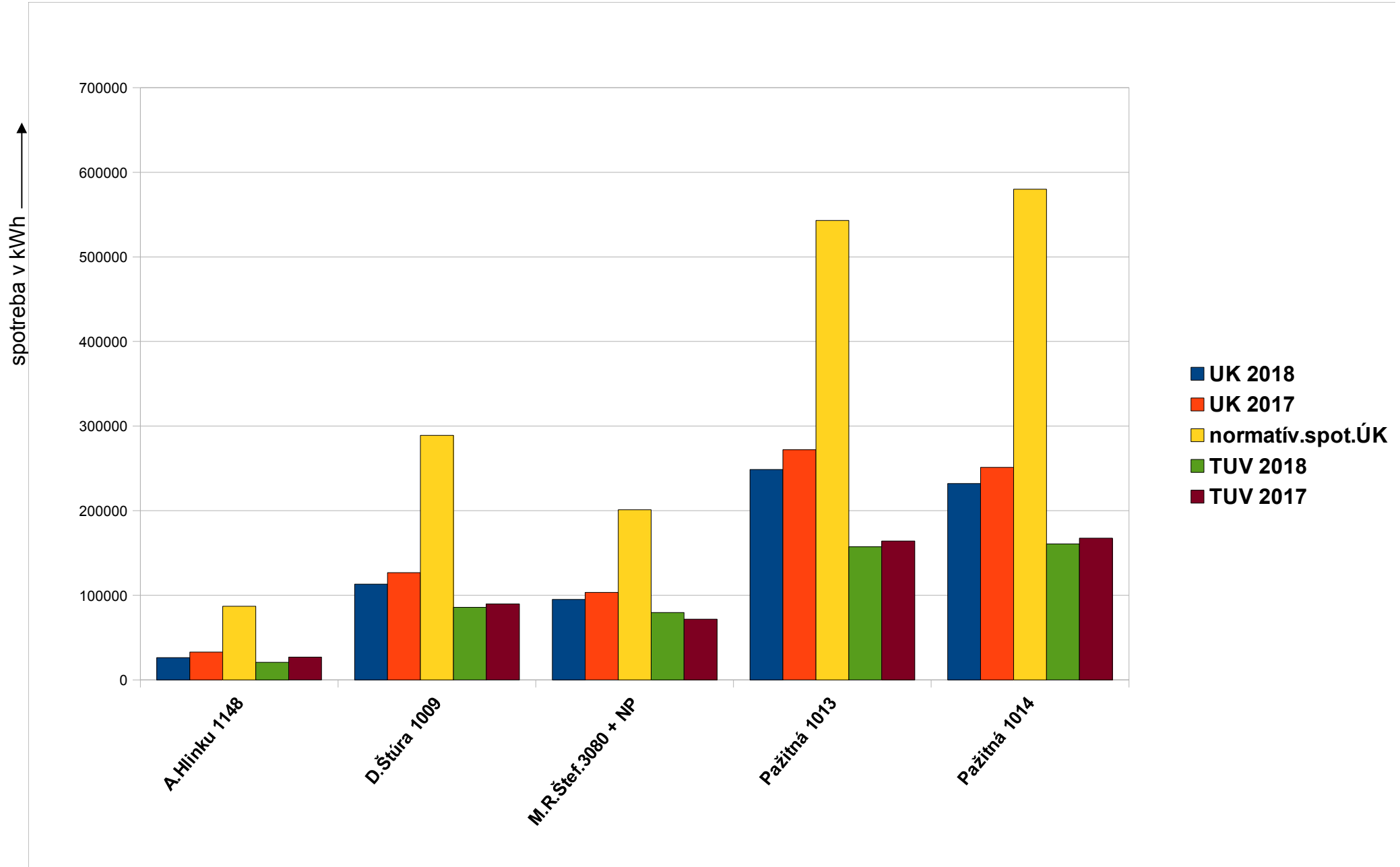
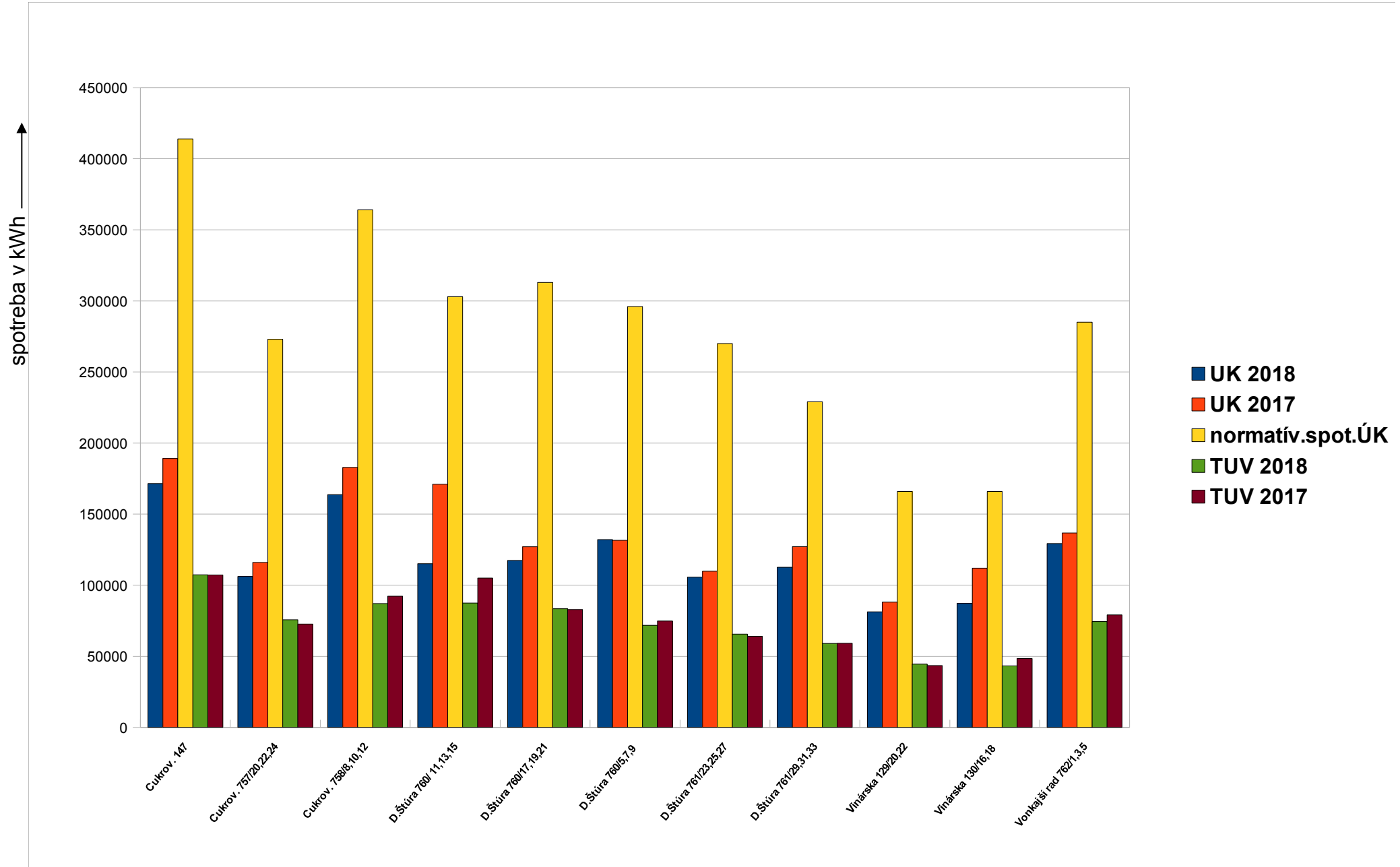


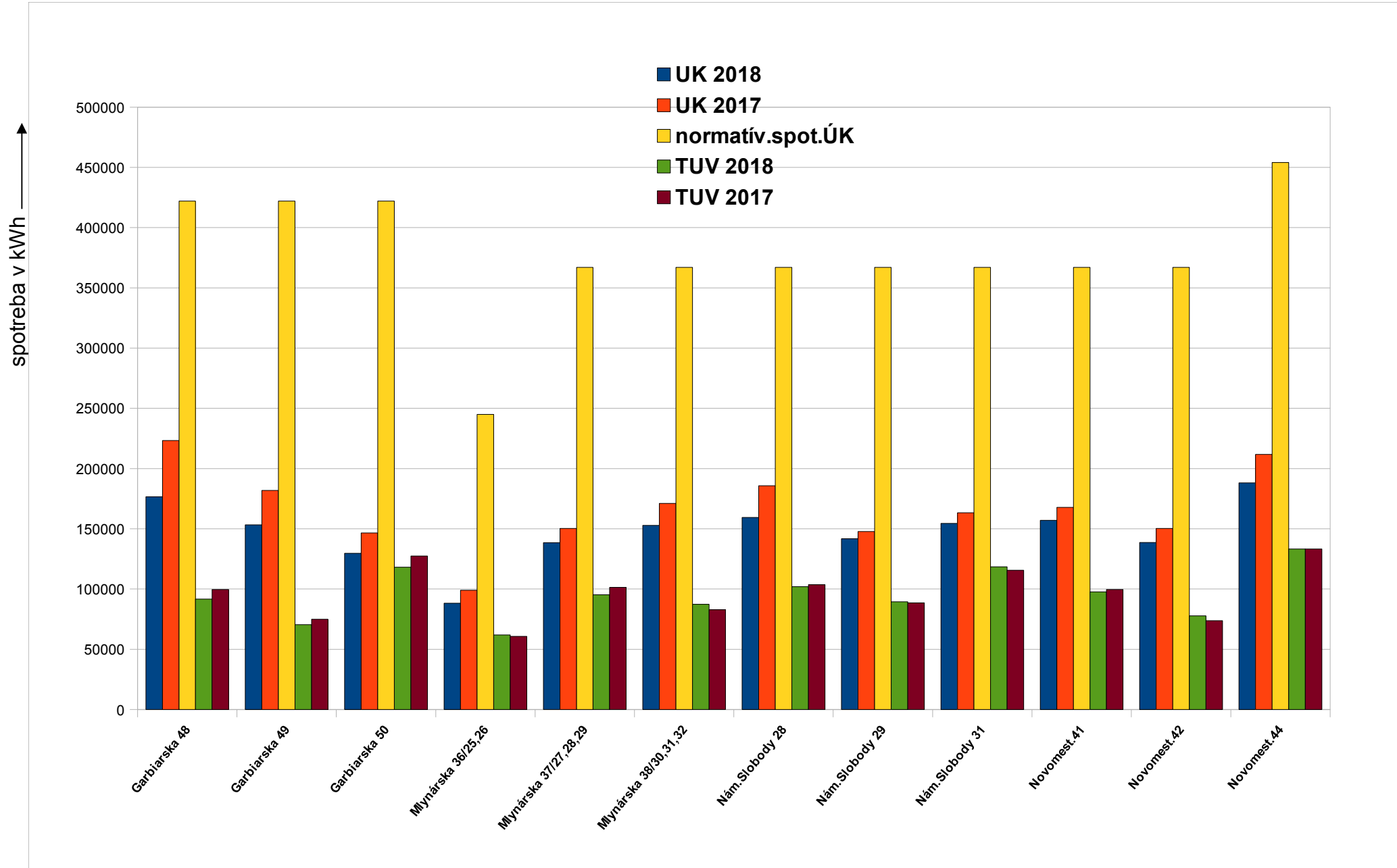
spotreba v kWh

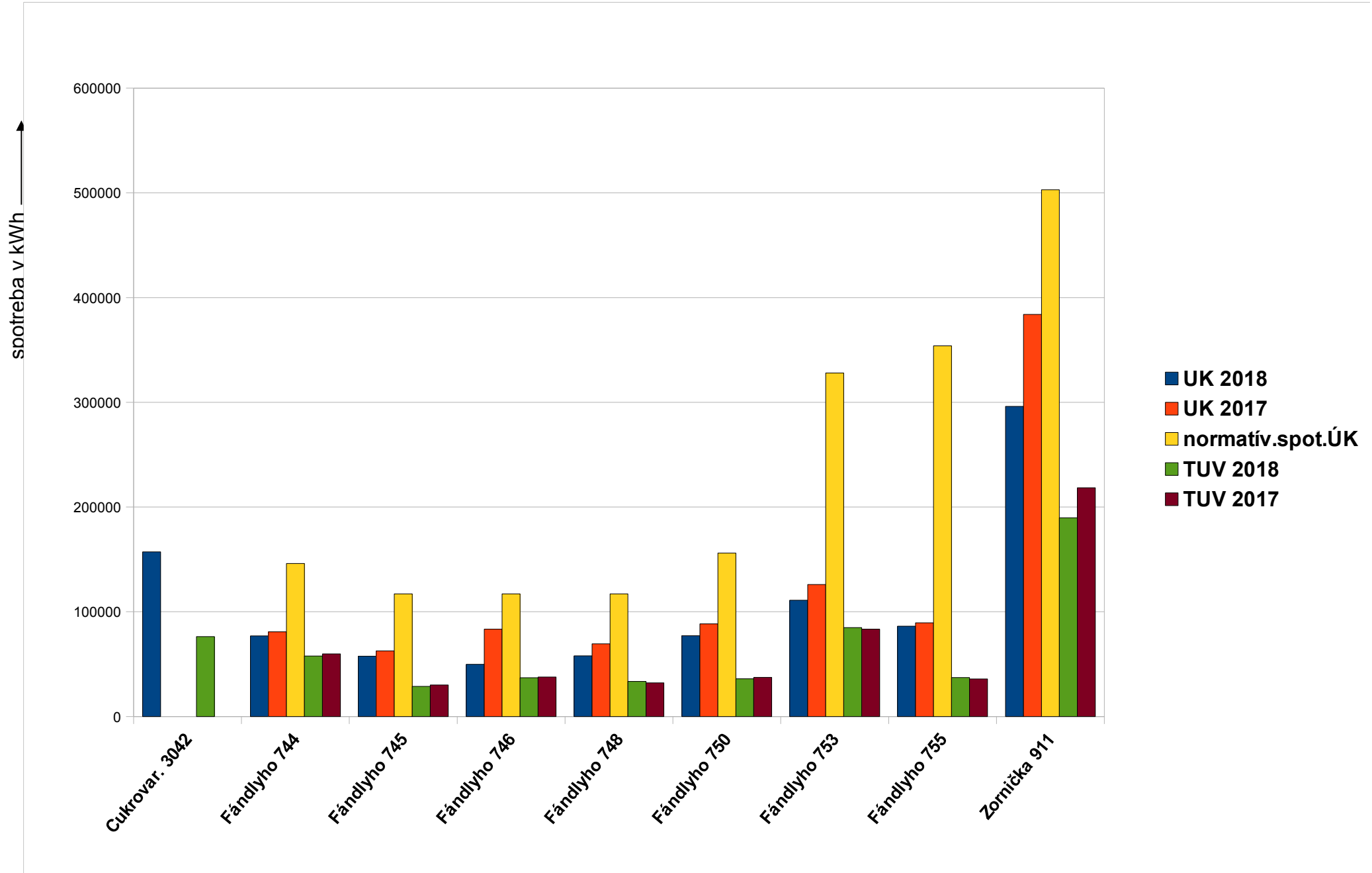












**Monitorovanie efektívnosti pri používaní energie, § 11 ods.3, zákona č. 476/ 2008 Z.z.**

K1 v kWh	UK 2018	UK 2017	normatívna	TUV 2018	TUV 2017	TUV m <sup>3</sup>	kWh/m <sup>3</sup>
Jesensk. 1111/41-43	104870	122720	233000	67145	69850	870	77,18
Jesensk.1111/44-45	91070	99220	232000	73705	67930	955	77,18
Jesensk.1112	87650	126220	261000	74880	81210	1017	73,63
Jesensk.1113	101600	115140	261000	81960	81170	1071	76,53
Jesensk. 1114/52-55	144240	157250	343000	107770	114540	1363	79,07
Jesensk.3000	155280	218170	464000	135060	139190	1864	72,46
Legionárska 2998	101550	149100	257000	78100	89800	952	82,04
Legionárska 2999	104050	117150	245000	82270	81750	943	87,24

K2 v kWh	UK 2018	UK 2017	normatívna	TUV 2018	TUV 2017	TUV m <sup>3</sup>	kWh/m <sup>3</sup>
A.Hlinku 3044	113920	137400	131000	55200	54700	570	96,84
A.Hlinku 3058	249300	280350	350000	87000	86800	1044	83,33
Čepenská 3047	189700	219700	296000	94000	93200	906	103,75
Čepenská 3081	117800	139710	240000	45600	48600	762	59,84
Dolnomajer. 1131	71400	79400	139000	63685	65965	580,323	109,74
Dolnomajer.1223/1-2	139400	175100	301000	93755	93577	991	94,61
Dolnomajer.1223/3-5	131100	150861	329000	107945	99729	1141	94,61
Hornomajerská 3046	154900	170100	263000	89130	91800	874	101,98
Komen.3043/38,39	59700	72900	140000	32096	36369	372	86,28
Komenského 3043/40	60220	79200	93000	31924	37731	370	86,28

K3 v kWh	UK 2018	UK 2017	normatívna	TUV 2018	TUV 2017	TUV m <sup>3</sup>	kWh/m <sup>3</sup>
A.Hlinku 1148	26361	32750	87000	20677	26940	176,689	117,03
D.Štúra 1009	113100	126730	289000	85750	89800	1034	82,93
M.R.Štef.3080 + NP	95170	103350	201000	79567	71645	1007,97	78,94
Pažitná 1013	248640	272000	543000	157340	164050	1892	83,16
Pažitná 1014	231960	251170	580000	160630	167520	2024	79,36

K5 v kWh	UK 2018	UK 2017	normatívna	TUV 2018	TUV 2017	TUV m <sup>3</sup>	kWh/m <sup>3</sup>
Cukrov. 147	171472	189028	414000	107278	107167	1500	71,52
Cukrov. 757/20,22,24	106190	116080	273000	75710	72650	1054	71,83
Cukrov. 758/8,10,12	163750	182889	364000	87080	92270	1264	68,89
D.Štúra 760/ 11,13,15	115120	170990	303000	87540	105070	1458	60,04
D.Štúra 760/17,19,21	117410	126980	313000	83470	82950	1150	72,58
D.Štúra 760/5,7,9	132028	131639	296000	71850	74770	1141	62,97
D.Štúra 761/23,25,27	105710	109810	270000	65600	64060	902	72,73
D.Štúra 761/29,31,33	112590	127150	229000	58970	59200	690	85,46
Vinárska 129/20,22	81330	88150	166000	44470	43470	477	93,23
Vinárska 130/16,18	87221	111944	166000	43306	48450	554	78,17
Vonkajší rad 762/1,3,5	129330	136810	285000	74490	79150	1089	68,40

Organizácie poskytujúce informácie o dostupných opatreniach na zvýšenie efektívnosti pri používaní energie:  
 Servisné centrum Trnava, Františkánska 5, 917 01 Trnava, trnava@usporyenergie.sk  
 Techem spol.s.r.o., T.G.Masaryka 1, 940 48 Nové zámky, www.techem.sk  
 Slovenská inovačná a energetická agentúra, Hurbanova 59, 911 00 Trenčín, www.siea.gov.sk

**Monitorovanie efektívnosti pri používaní energie, § 11 ods.3, zákona č. 476/ 2008 Z.z.**

K5 v kWh	UK 2018	UK 2017	normatívna	TUV 2018	TUV 2017	TUV m <sup>3</sup>	kWh/m <sup>3</sup>
Garbiarska 48	176660	223220	422000	91760	99540	1308	70,15
Garbiarska 49	153260	181800	422000	70520	74900	1220	57,80
Garbiarska 50	129640	146490	422000	118100	127390	1619	72,95
Mlynárska 36/25,26	88200	99040	245000	62000	60820	849	73,03
Mlynárska 37/27,28,29	138428	150290	367000	95260	101370	1336	71,30
Mlynárska 38/30,31,32	152760	171110	367000	87420	82850	1347	64,90
Nám.Slobody 28	159380	185720	367000	102030	103650	1325	77,00
Nám.Slobody 29	141760	147720	367000	89510	88470	1502	59,59
Nám.Slobody 31	154490	163360	367000	118420	115540	1564	75,72
Novomest.41	157090	167720	367000	97730	99600	1281	76,29
Novomest.42	138700	150320	367000	77700	73740	1104	70,38
Novomest.44	188180	211830	454000	133240	133320	1766	75,45

K9 v kWh	UK 2018	UK 2017	normatívna	TUV 2018	TUV 2017	TUV m <sup>3</sup>	kWh/m <sup>3</sup>
Cukrovarská 3042	157160			76199		919	82,92
Fándlyho 744	76950	80770	146000	57740	59800	638	90,50
Fándlyho 745	57600	62670	117000	28810	30010	344	83,75
Fándlyho 746	49880	83320	117000	37020	37700	411	90,07
Fándlyho 748	57890	69360	117000	33370	32130	438	76,19
Fándlyho 750	77110	88470	156000	36010	37290	472	76,29
Fándlyho 753	111030	125920	328000	84890	83340	893	95,06
Fándlyho 755	86180	89480	354000	37150	35850	563	65,99
Zornička 911	296114	383836	503000	189733	218392	1611	117,77

Organizácie poskytujúce informácie o dostupných opatreniach na zvýšenie efektívnosti pri používaní energie:

Servisné centrum Trnava, Františkánska 5, 917 01 Trnava, trnava@usporyenergie.sk

Techem spol.s.r.o., T.G.Masaryka 1, 940 48 Nové zámky, www.techem.sk

Slovenská inovačná a energetická agentúra, Hurbanova 59, 911 00 Trenčín, www.siea.gov.sk